



## **Guide des parents qui ont un enfant qui entre en première année du secondaire**

Le passage du primaire au secondaire est une étape scolaire délicate. Votre enfant doit s'habituer à un environnement différent : nouveaux lieux, nouveaux copains, nouveau rythme, nouveaux professeurs, nouvelles méthodes de travail, ...

Beaucoup de changements dans la vie d'un jeune qui doit souvent, en plus, gérer des transformations pubertaires !

Votre collaboration dans un partenariat parents-école est donc primordiale. Nous vous proposons ci-après quelques pistes pour que toutes ces nouveautés et changements se passent sans accroc.

### **1. Participez à son accueil en secondaire :**

Notre établissement a organisé un accueil spécial pour les 1ères secondaires : une journée où ils sont seuls dans l'école, accueillis par leurs titulaires.

Vous, parents, avez reçu une enveloppe remplie de documents importants également. En plus d'une lecture attentive de votre part, ces informations nécessitent un échange avec votre enfant.

N'oubliez pas non plus de remplir les documents administratifs et de fournir à votre enfant le matériel scolaire à temps pour qu'il prenne un bon départ !

## 2. Contrôlez régulièrement son journal de classe :

Votre enfant a reçu un journal de classe.

Durant toute l'année, le journal de classe reflètera le travail à effectuer, les éventuelles manquements pédagogiques et les communications parents-école. Cet outil informatif doit donc être vérifié et signé au moins une fois par semaine et plus, si vous suivez journallement le travail de votre enfant. Outre les réunions de parents, ce journal de classe vous permet également de demander un entretien avec un professeur.

## 3. Suivez son travail :

Croire qu'à 12 ou 13 ans, votre enfant est capable de se débrouiller seul est souvent trop optimiste.

Le passage primaire-secondaire commun au passage enfance-adolescence nécessite de votre part beaucoup d'écoute et d'encouragements.





Ce passage nécessitera davantage de fermeté sur certains points non négociables mais toujours beaucoup de dialogue. Attention, un enfant raisonnera à cet âge par ses désirs et sa réalité sera très différente de notre réalité d'adulte. Notre intérêt sera avant tout les besoins de votre enfant avant ses désirs.

Jeter un coup d'œil sur la bonne tenue des cours, le travail exécuté, l'ordre du cartable et être cohérent en lui envoyant le même message d'effort et de travail que celui que nous lui délivrons à l'école sont les meilleurs moyens de l'emmener vers sa réussite.

Afin de d'aider votre enfant à acquérir une bonne méthode de travail, votre enfant a dans sa grille de cours deux heures de méthode de travail hebdomadaires. Pensez à lui demander les stratégies mises en place avec lui en classe !

**Veillez par exemple à l'aider à :**

- **ranger** ses fardes, ses contrôles, ses cours, son sac (à faire la veille)
- **gérer son temps :**
  - ne pas commencer à travailler la veille (c'est trop tard)
  - faire un planning réaliste de la semaine en y intégrant devoirs, leçons, repas, sports et loisirs.
  - en rentrant de l'école, prévoir un moment de détente (pas trop long !).
  - commencer par ce qui est plus difficile ou ce que l'on aime le moins et terminer par ce que l'on préfère.

	Lundi	Mardi	Mercredi	Jeudi	Vendredi	Samedi	Dimanche
 Devoirs							
 Leçons							
 Lecture							
 Révision							

## 4. Donnez-lui de bonnes habitudes :

En tant que parents, vous devez impérativement veiller à :

- un sommeil suffisant (chambre sans trop de distractions pouvant le faire veiller tard)
- un lever sans précipitation
- un petit déjeuner équilibré
- un lieu de travail calme avec accès réglementé à la musique, TV, console de jeux, Internet, GSM, etc...
- sensibiliser à la cyberdépendance et à l'usage clairvoyant du smartphone

## 5. Encouragez-le, valorisez ses efforts :

Les premiers résultats scolaires peuvent parfois être décevants. L'adaptation au secondaire peut prendre plus de temps chez certains élèves que chez d'autres. S'il ne faut pas s'alarmer, il faut cependant agir. Rencontrer les professeurs, revoir l'environnement de travail de votre enfant et, avec nous, retravailler ses méthodes d'apprentissage. Réaliser alors avec lui un horaire de travail qu'il devra respecter et que vous contrôlerez (lui faire réciter). Il faut absolument alors lui donner de nouvelles bonnes habitudes de travail.

Plutôt que d'exiger de belles notes, mieux vaut alors estimer l'effort consenti et en discuter avec les professeurs des cours estimés difficiles.

Notre système d'évaluation se fait en deux temps : des évaluations formatives lors de devoirs et contrôles (3 bulletins) et puis l'évaluation sommative qui se fait lors des bilans ou des examens (deux périodes d'examen à l'école : décembre et juin).

Toutes les explications sont fournies dans le premier bulletin.

Chaque professeur prévoit les modalités d'évaluation dans les objectifs de son cours, que vous avez dû signer la première semaine.



## 6. Discutez avec les professionnels :

Votre enfant vit mal une situation avec un camarade, un professeur ? Il vous raconte ce qu'il perçoit comme une injustice !

Informez-vous aux sources fiables ! L'enfant perçoit affectivement certaines situations et les interprète souvent à sa façon. Réagissez cependant en prenant contact avec l'école. Il est important que votre enfant comprenne le pourquoi de la situation. Sachez que vous, parents et nous, l'équipe éducative de notre école, nous avons ensemble le même but : former et faire grandir votre enfant. Si le problème vous semble important, n'attendez pas, demandez un rendez-vous avec son éducateur, le professeur titulaire ou le centre PMS. Mr Witry, Mme Rase, Mr Libois et Mme Didion sont aussi à votre écoute pour trouver, avec vous, la meilleure solution.

La plateforme Smartschool est un très bel outil pour communiquer avec l'ensemble de l'équipe éducative. Pour cela, chaque enfant a reçu identifiants et mots de passe. Nous sommes également disponibles pour vous recevoir. Appelez notre secrétariat pour demander un rendez-vous (083/234.381)



## 7. Ne cédez pas à toutes les modes :

L'adolescence est la période de toutes les influences. Votre rôle de parents est d'aider votre enfant à en faire le tri et quand c'est nécessaire de savoir dire non. Non, par exemple, à ce qui est interdit par le règlement scolaire que vous avez approuvé lors de l'inscription. Ce règlement ne fait que préparer le jeune à la vie professionnelle et sociale en l'amenant à adopter une tenue sans excentricité, ni provocation, sans abus de gadgets modernes, etc...

## 8. Pensez écologique :

Acheter à votre enfant du matériel scolaire durable et éviter les déchets avec une boîte à tartines, une gourde et des collations « maison »...sont des petits gestes pour la planète.



# MARCHONS ENSEMBLE VERS LA RÉUSSITE